

COMITE ESPECIAL ENCARGADO DE LA LICITACION PUBLICA N°001-2012-MML/IMPL

CIRCULAR N° 24

Fe de Erratas de las Bases Integradas de la Licitación


De conformidad con la facultad establecida en el numeral 3.1.3 de las Bases, el Comité Especial comunica respecto a las Bases Integradas, lo siguiente:

FE DE ERRATAS

1) En las páginas 97 y 98, Anexo 1-C TABLA REFERENCIAL DE COSTOS-KM Y TARIFAS BASE MINIMAS Y MAXIMAS, se corrige el error aritmético incurrido al considerarse tasas de cambio no actualizadas a la fecha de publicación de las bases integradas por lo que se subsana y se consignan los valores de la tabla con el cálculo efectuado con el tipo de cambio vigente a la fecha de publicación de las bases integradas.


- Donde dice:

Concedor	Servicio	Ruta	COSTOS-KM Y TARIFAS BASE MINIMAS				COSTOS-KM Y TARIFAS BASE MAXIMAS			
			Tarifa Base por Ruta (S/.)	Costo-Km por Ruta (S/.)	Costo-Km Fonderado Paquete (S/.)	Tarifa Base Fonderada Paquete (S/.)	Tarifa Base por Ruta (S/.)	Costo-Km por Ruta (S/.)	Costo-Km Fonderado Paquete (S/.)	Tarifa Base Fonderada Paquete (S/.)
Panamericana	Trocables	101-117			4.61	1.55			6.24	2.38
Panamericana	Alimentador	151	1.05	4.05			1.45	5.11		
Panamericana	Alimentador	152	1.41	5.31			2.00	6.70		5.78
Panamericana	Alimentador	153	1.55	5.45			2.22	6.89		6.09
Panamericana	Alimentador	154	1.47	4.93			2.08	6.09		
Panamericana	Alimentador	155	1.47	4.93			2.08	6.09		4.00
Panamericana	Alimentador	156	1.48	4.93			2.08	6.09		
Panamericana	Alimentador	159	1.47	7.07			2.09	8.95		8.95
Panamericana	Alimentador	159	1.55	5.34			2.20	6.73		
Panamericana	Alimentador	162	1.55	5.34			2.20	6.73		
Panamericana	Alimentador	164	1.55	5.34			2.20	6.73		7.09
Panamericana	Alimentador	165	0.93	5.95			0.75	7.45		
Panamericana	Alimentador	165	0.93	5.95			0.75	7.45		
Panamericana	Alimentador	160	0.98	4.55			1.39	6.24		6.24
Panamericana	Alimentador	161	0.98	4.55			1.39	6.24		1.38
Panamericana	Alimentador	163	0.94	5.16			1.33	6.61		
Panamericana	Alimentador	167	0.95	6.40			0.60	10.58		7.29
Panamericana	Alimentador	182	0.41	5.31			0.59	6.70		
Panamericana	Alimentador	169	0.90	6.04			1.29	7.53		
Panamericana	Alimentador	184	1.09	4.28			1.67	7.54		7.95
Panamericana	Alimentador	185	1.09	4.28			1.65	7.54		1.47
Panamericana	Alimentador	170	0.99	5.80			1.41	6.52		
Panamericana	Alimentador	171	0.88	5.35			1.22	6.50		
Panamericana	Alimentador	187	1.48	5.90			2.10	7.02		7.01
Panamericana	Alimentador	188	0.91	4.74			1.29	6.95		
Panamericana	Alimentador	172	0.82	4.54			1.17	6.25		
Panamericana	Alimentador	173	0.38	3.38			0.63	4.22		7.09
Panamericana	Alimentador	183	1.05	7.07			1.49	8.94		0.93
Panamericana	Alimentador	185	0.69	8.54			0.99	10.47		
Panamericana	Alimentador	174	1.35	3.80			1.90	4.77		
Panamericana	Alimentador	176	0.82	4.77			1.18	6.00		4.57
Panamericana	Alimentador	178	1.38	3.90			1.95	4.89		
Panamericana	Alimentador	175	1.35	3.80			1.80	4.77		
Panamericana	Alimentador	177	0.64	4.77			1.33	6.00		4.93
Panamericana	Alimentador	178	1.38	3.90			1.95	4.89		1.82
Panamericana	Alimentador	179	1.75	2.95			2.50	3.31		3.31
Panamericana	Alimentador	189	1.81	3.29			2.54	4.11		2.50
Panamericana	Alimentador	192	1.75	3.31			2.47	4.13		4.12
Javier Prado	Trocables	201-219			6.55	1.98			8.31	2.05
Javier Prado	Alimentador	251	2.77	4.30			3.22	5.40		5.40
Javier Prado	Alimentador	252	2.77	4.30			3.22	5.40		3.22
Javier Prado	Alimentador	255	1.89	4.85			2.82	5.95		5.95
Javier Prado	Alimentador	256	1.12	4.71			1.67	5.53		5.53
Javier Prado	Alimentador	297	1.19	4.71			1.67	5.93		1.47
Javier Prado	Alimentador	280	1.38	5.75			1.95	7.23		6.07
Javier Prado	Alimentador	268	1.67	4.77			2.30	6.00		6.00
TGA	Trocables	301-305			6.69	0.70			5.13	1.08
TGA	Alimentador	351	1.69	7.11			2.41	9.01		
TGA	Alimentador	352	1.65	6.14			2.64	10.34		9.79
TGA	Alimentador	353	1.85	6.14			2.84	10.33		2.85
TGA	Alimentador	357	1.23	5.97			1.81	7.55		7.55
TGA	Alimentador	358	1.29	5.97			1.81	7.55		1.81
TGA	Alimentador	354	1.07	7.05			1.62	6.92		
TGA	Alimentador	355	1.07	7.05			1.62	6.92		
TGA	Alimentador	356	0.30	6.30			0.43	7.97		9.73
TGA	Alimentador	359	0.73	6.98			1.04	10.31		
TGA	Alimentador	360	0.91	10.53			1.30	13.40		
TGA	Alimentador	361	1.33	3.48			1.87	4.36		
TGA	Alimentador	367	0.64	7.11			0.91	8.02		
TGA	Alimentador	363	0.64	7.11			0.91	8.02		8.07
TGA	Alimentador	368	1.43	6.95			2.03	7.33		1.12
TGA	Alimentador	364	1.09	7.09			1.49	8.97		
TGA	Alimentador	366	0.89	8.04			1.26	10.21		9.99
TGA	Alimentador	369	0.89	6.04			1.28	10.31		1.31



			COSTOS-KM Y TARIFAS BASE MINIMAS				COSTOS-KM Y TARIFAS BASE MAXIMAS			
Corredor	Servicio	Ruta	Tarifa Base por Ruta (S/.)	Costo-Km por Ruta (S/.)	Costo-Km Ponderado Paquete (S/.)	Tarifa Base Ponderada Paquete (S/.)	Tarifa Base por Ruta (S/.)	Costo-Km por Ruta (S/.)	Costo-Km Ponderado Paquete (S/.)	Tarifa Base Ponderada Paquete (S/.)
SJL	Troncales	401-416			5.91	1.30			8.03	1.99
SJL	Alimentador	454	0.67	5.66	5.61	0.60	0.96	7.15	7.09	0.85
SJL	Alimentador	455	0.51	5.88			0.72	7.43		
SJL	Alimentador	460	0.44	6.19			0.63	7.84		
SJL	Alimentador	467	0.64	5.22			0.91	6.58		
SJL	Alimentador	470	1.07	4.94	5.00	0.99	1.51	6.22	6.30	1.40
SJL	Alimentador	471	0.86	5.12			1.22	6.45		
SJL	Alimentador	473	1.19	4.40	5.16	0.79	1.69	5.53	6.50	1.13
SJL	Alimentador	459	0.86	5.73			0.94	7.24		
SJL	Alimentador	457	0.81	4.39			1.14	5.51		
SJL	Alimentador	458	0.81	4.39	4.39	0.81	1.14	5.51	5.51	1.14
SJL	Alimentador	461	0.45	6.71	5.44	0.57	0.64	8.51	6.87	0.81
SJL	Alimentador	462	0.50	5.26			0.70	6.63		
SJL	Alimentador	465	0.89	4.60			1.26	5.78		
SJL	Alimentador	463	1.36	7.55			1.95	5.98		
SJL	Alimentador	466	1.74	6.01	6.01	1.74	2.47	7.59	7.59	2.47
SJL	Alimentador	468	1.65	6.51	6.83	1.68	2.35	8.23	8.64	2.39
SJL	Alimentador	469	1.74	7.45			2.48	9.44		
SJL	Alimentador	453	1.10	5.05	5.35	1.12	1.56	6.37	6.75	1.59
SJL	Alimentador	472	0.91	4.94			1.29	6.23		
SJL	Alimentador	451	1.46	6.59			2.07	8.35		
SJL	Alimentador	452	1.51	6.07			2.15	7.68		
SJL	Alimentador	456	0.50	5.10	6.07	0.65	0.71	6.43	7.68	0.93
SJL	Alimentador	464	0.92	7.46			1.31	9.47		
Carretera Central	Troncales	501-516			4.39	1.05			5.52	1.49
Carretera Central	Alimentador	551	1.53	5.70	5.70	1.53	2.18	7.20	7.20	2.18
Carretera Central	Alimentador	552	1.21	6.38	4.08	1.12	1.72	8.08	5.12	1.58
Carretera Central	Alimentador	554	1.60	3.00			2.24	3.73		
Carretera Central	Alimentador	553	0.97	3.90			1.36	4.89		
Carretera Central	Alimentador	584	0.98	3.76			1.38	4.71		
Carretera Central	Alimentador	555	1.04	4.53	3.43	1.22	1.47	5.69	4.29	1.71
Carretera Central	Alimentador	556	1.76	3.18			2.47	3.97		
Carretera Central	Alimentador	558	1.56	3.37			2.19	4.20		
Carretera Central	Alimentador	560	1.56	3.37			2.19	4.20		
Carretera Central	Alimentador	559	1.20	3.16	3.43	1.22	1.68	3.94	4.29	1.71
Carretera Central	Alimentador	570	0.42	5.48			0.60	6.93		
Carretera Central	Alimentador	556	1.76	3.18			2.47	3.97		
Carretera Central	Alimentador	557	1.56	3.37			2.19	4.20		
Carretera Central	Alimentador	561	1.56	3.37	3.83	2.09	2.19	4.20	4.80	2.95
Carretera Central	Alimentador	559	1.20	3.16			1.68	3.94		
Carretera Central	Alimentador	570	0.42	5.48			0.60	6.93		
Carretera Central	Alimentador	564	2.09	3.83			2.95	4.80		
Carretera Central	Alimentador	578	2.09	3.83	3.83	2.09	2.95	4.80	4.80	2.95
Carretera Central	Alimentador	565	1.20	6.61	5.74	0.75	1.71	8.37	7.25	1.06
Carretera Central	Alimentador	566	1.20	6.61			1.71	8.37		
Carretera Central	Alimentador	567	1.20	6.61			1.71	8.37		
Carretera Central	Alimentador	569	1.20	6.61			1.71	8.37		
Carretera Central	Alimentador	568	0.50	4.61	5.25	1.25	0.71	5.80	6.62	1.77
Carretera Central	Alimentador	572	0.78	4.58			0.71	5.80		
Carretera Central	Alimentador	580	0.50	4.61			0.83	14.59		
Carretera Central	Alimentador	581	0.58	11.47			2.18	7.20		
Carretera Central	Alimentador	576	1.53	5.70	5.25	1.25	1.39	5.94	7.68	1.83
Carretera Central	Alimentador	574	0.98	4.72			1.39	5.94		
Carretera Central	Alimentador	583	0.98	4.72	6.08	1.29	1.39	5.94	7.54	1.23
Carretera Central	Alimentador	571	1.83	10.52			2.61	13.39		
Carretera Central	Alimentador	575	1.10	4.21	5.96	0.86	1.56	5.28	9.58	1.34
Carretera Central	Alimentador	579	0.96	5.25			1.96	6.62		
Carretera Central	Alimentador	563	0.86	5.96	7.55	0.94	1.23	7.54	9.58	1.34
Carretera Central	Alimentador	577	0.86	5.96			1.23	7.54		
Carretera Central	Alimentador	573	0.94	7.55	7.55	0.94	1.34	9.58	9.58	1.34
Carretera Central	Alimentador	582	0.94	7.55			1.34	9.58		

(*) Costos referenciales para efectos de la propuesta del Postor. No se refieren al usuario del servicio.




- Debe decir:

Corredor	Servicio	Ruta	COSTOS-KM Y TARIFAS BASE MINIMAS				COSTOS-KM Y TARIFAS BASE MAXIMAS			
			Tarifa Base por Ruta (S/.)	Costo-Km por Ruta (S/.)	Costo-Km Ponderado Paquete (S/.)	Tarifa Base Ponderada Paquete (S/.)	Tarifa Base por Ruta (S/.)	Costo-Km por Ruta (S/.)	Costo-Km Ponderado Paquete (S/.)	Tarifa Base Ponderada Paquete (S/.)
Panamericana	Troncales	101-117			4.553	1.585			6.206	2.430
Panamericana	Alimentador	151	1.076	4.003	4.528	1.229	1.520	5.030	5.703	1.741
Panamericana	Alimentador	152	1.442	5.240			2.048	6.617		
Panamericana	Alimentador	153	1.601	5.386	5.386	1.601	2.276	6.806	6.806	2.276
Panamericana	Alimentador	154	1.502	4.763			2.132	6.008		
Panamericana	Alimentador	155	1.502	4.763	4.690	1.499	2.132	6.008	5.912	2.126
Panamericana	Alimentador	158	1.487	4.449			2.105	5.596		
Panamericana	Alimentador	156	1.506	6.991	6.991	1.506	2.148	8.865	8.865	2.148
Panamericana	Alimentador	159	1.590	5.275			2.256	6.655		
Panamericana	Alimentador	162	1.590	5.275			2.256	6.655		
Panamericana	Alimentador	164	1.590	5.275	5.549	0.787	2.256	6.655	7.010	1.119
Panamericana	Alimentador	165	0.542	5.820			0.771	7.361		
Panamericana	Alimentador	166	0.542	5.820			0.771	7.361		
Panamericana	Alimentador	160	1.002	4.881			1.422	6.155		
Panamericana	Alimentador	161	1.002	4.881	4.881	1.002	1.422	6.155	6.155	1.422
Panamericana	Alimentador	163	0.964	5.091			1.368	6.426		
Panamericana	Alimentador	167	0.576	8.319	5.690	0.600	0.823	10.570	7.201	0.853
Panamericana	Alimentador	169	0.416	5.241			0.590	6.613		
Panamericana	Alimentador	168	0.922	5.965			1.312	7.544		
Panamericana	Alimentador	184	1.114	6.184	6.122	1.054	1.585	7.823	7.745	1.500
Panamericana	Alimentador	185	1.114	6.184			1.585	7.823		
Panamericana	Alimentador	170	1.016	6.721			1.450	8.521		
Panamericana	Alimentador	171	0.882	5.390			1.254	6.813		
Panamericana	Alimentador	187	1.514	5.472	5.471	1.037	2.150	6.907	6.911	1.473
Panamericana	Alimentador	188	0.931	4.661			1.318	5.865		
Panamericana	Alimentador	172	0.842	4.870			1.194	6.138		
Panamericana	Alimentador	173	0.387	3.315			0.544	4.139		
Panamericana	Alimentador	183	1.075	6.970	5.535	0.667	1.530	8.816	6.990	0.947
Panamericana	Alimentador	186	0.710	8.153			1.015	10.359		
Panamericana	Alimentador	174	1.378	3.742			1.944	4.694		
Panamericana	Alimentador	176	0.852	4.700	3.896	1.203	1.209	5.923	4.892	1.784
Panamericana	Alimentador	178	1.413	3.838			1.995	4.816		
Panamericana	Alimentador	175	1.378	3.742			1.944	4.694		
Panamericana	Alimentador	177	0.960	4.704	3.867	1.318	1.361	5.925	4.854	1.861
Panamericana	Alimentador	178	1.413	3.838			1.995	4.816		
Panamericana	Alimentador	179	1.816	2.609	2.609	1.816	2.539	3.242	3.242	2.539
Panamericana	Alimentador	180	1.845	3.233	3.239	1.826	2.593	4.038	4.047	2.567
Panamericana	Alimentador	182	1.789	3.250			2.517	4.063		
Javier Prado	Troncales	201-210			6.257	1.421			8.243	2.106
Javier Prado	Alimentador	251	2.327	4.236	4.236	2.327	3.293	5.328	5.328	3.293
Javier Prado	Alimentador	252	2.327	4.236	4.236	2.327	3.293	5.328	5.328	3.293
Javier Prado	Alimentador	255	1.937	4.583	4.583	1.937	2.746	5.776	5.776	2.746
Javier Prado	Alimentador	256	1.203	4.634	4.634	1.203	1.704	5.832	5.832	1.704
Javier Prado	Alimentador	257	1.203	4.634	4.740	1.226	1.704	5.832	5.968	1.736
Javier Prado	Alimentador	260	1.408	5.651			1.998	7.124		
Javier Prado	Alimentador	258	1.659	4.700	4.700	1.659	2.352	5.924	5.924	2.352
TGA	Troncales	301-305			6.592	0.720			9.185	1.128
TGA	Alimentador	351	1.732	7.030			2.471	8.913		
TGA	Alimentador	352	1.899	8.058	7.633	1.832	2.714	10.234	9.688	2.616
TGA	Alimentador	353	1.899	8.058			2.714	10.234		
TGA	Alimentador	357	1.307	5.898			1.861	7.462		
TGA	Alimentador	358	1.307	5.898	5.898	1.307	1.861	7.462	7.462	1.861
TGA	Alimentador	354	1.090	6.945			1.553	8.797		
TGA	Alimentador	355	1.090	6.945			1.553	8.797		
TGA	Alimentador	356	0.312	6.225	7.578	0.639	0.445	7.882	9.616	0.913
TGA	Alimentador	359	0.746	8.495			1.066	10.796		
TGA	Alimentador	360	0.931	10.428			1.333	13.272		
TGA	Alimentador	361	1.354	3.422			1.909	4.289		
TGA	Alimentador	367	0.654	7.032			0.933	8.921		
TGA	Alimentador	368	0.654	7.032	6.295	0.816	0.933	8.921	7.972	1.162
TGA	Alimentador	369	1.451	5.760			2.062	7.276		
TGA	Alimentador	364	1.071	6.977			1.527	8.838		
TGA	Alimentador	365	0.918	7.957	7.784	0.939	1.311	10.105	9.881	1.341
TGA	Alimentador	366	0.918	7.957			1.311	10.105		

(*) Costos referenciales para efectos de la propuesta del Postor. No se refieren al usuario del servicio.

Nota: Los costos han sido ajustados en función a la Tasa de Cambio BCRP / SUNAT vigente a la fecha de publicación de las Bases Integradas (16.07.2013)



			COSTOS-KM Y TARIFAS BASE MINIMAS				COSTOS-KM Y TARIFAS BASE MAXIMAS			
Corredor	Servicio	Ruta	Tarifa Base por Ruta (S/.)	Costo-Km por Ruta (S/.)	Costo-Km Ponderado Paquete (S/.)	Tarifa Base Ponderada Paquete (S/.)	Tarifa Base por Ruta (S/.)	Costo-Km por Ruta (S/.)	Costo-Km Ponderado Paquete (S/.)	Tarifa Base Ponderada Paquete (S/.)
SJL	Troncales	401-416			5.841	1.334			8.013	2.059
SJL	Alimentador	454	0.690	5.589	5.540	0.611	0.981	7.064	7.001	0.869
SJL	Alimentador	455	0.520	5.805			0.739	7.339		
SJL	Alimentador	460	0.452	6.118	4.918	1.013	0.643	7.747	6.196	1.435
SJL	Alimentador	467	0.657	5.149			0.933	6.500		
SJL	Alimentador	470	1.091	4.862	5.083	0.812	1.546	6.124	6.411	1.153
SJL	Alimentador	471	0.880	5.039			1.248	6.352		
SJL	Alimentador	473	1.218	4.329	4.313	0.827	1.722	5.439	5.418	1.168
SJL	Alimentador	459	0.680	5.660			0.967	7.154		
SJL	Alimentador	457	0.827	4.313	5.364	0.585	1.168	5.418	6.773	0.830
SJL	Alimentador	458	0.827	4.313			1.168	5.418		
SJL	Alimentador	461	0.464	6.036	7.467	1.401	0.662	8.413	9.477	2.000
SJL	Alimentador	462	0.507	5.173			0.719	6.527		
SJL	Alimentador	465	0.911	4.522	5.917	1.777	1.290	5.687	7.477	2.526
SJL	Alimentador	463	1.401	7.467			2.000	9.477		
SJL	Alimentador	466	1.777	5.917	6.728	1.720	2.526	7.477	7.477	2.526
SJL	Alimentador	468	1.688	6.410			2.401	8.108		
SJL	Alimentador	469	1.778	7.348	5.266	1.148	2.534	9.308	8.515	2.449
SJL	Alimentador	453	1.122	4.972			1.591	6.267		
SJL	Alimentador	472	0.929	4.863	6.001	0.668	1.316	6.128	6.646	1.630
SJL	Alimentador	451	1.490	6.601			2.124	8.234		
SJL	Alimentador	452	1.544	5.983	6.001	0.668	2.196	7.566	7.594	0.951
SJL	Alimentador	456	0.513	5.028			0.728	6.344		
SJL	Alimentador	464	0.943	7.378			1.346	9.363		

Carretera Central	Troncales	501-516			4.330	1.193			5.447	1.689
Carretera Central	Alimentador	551	1.572	5.624	5.624	1.572	2.235	7.108	7.108	2.235
Carretera Central	Alimentador	552	1.239	6.307			1.765	7.988		
Carretera Central	Alimentador	554	1.626	2.940	4.016	1.140	2.276	3.658	5.042	1.610
Carretera Central	Alimentador	553	0.988	3.841			1.395	4.821		
Carretera Central	Alimentador	584	1.004	3.701	1.062	4.449	1.416	4.641	1.502	5.592
Carretera Central	Alimentador	555	1.062	4.449			2.514	3.889		
Carretera Central	Alimentador	556	1.792	3.119	3.367	1.243	2.235	4.126	4.208	1.747
Carretera Central	Alimentador	558	1.591	3.305			2.235	4.126		
Carretera Central	Alimentador	560	1.591	3.305	1.222	3.101	2.235	4.126	1.715	3.869
Carretera Central	Alimentador	559	1.222	3.101			0.613	6.850		
Carretera Central	Alimentador	570	0.431	5.417	1.792	3.119	2.514	3.889	2.235	4.126
Carretera Central	Alimentador	556	1.792	3.119			2.235	4.126		
Carretera Central	Alimentador	557	1.591	3.305	3.367	1.243	2.235	4.126	4.208	1.747
Carretera Central	Alimentador	561	1.591	3.305			1.715	3.869		
Carretera Central	Alimentador	559	1.222	3.101	0.431	5.417	0.613	6.850	3.015	4.725
Carretera Central	Alimentador	570	0.431	5.417			2.235	4.126		
Carretera Central	Alimentador	564	2.136	3.767	3.767	2.136	3.015	4.725	4.725	3.015
Carretera Central	Alimentador	578	2.136	3.767	3.767	2.136	3.015	4.725	4.725	3.015
Carretera Central	Alimentador	585	1.229	6.534	1.229	6.534	1.750	8.272	1.750	8.272
Carretera Central	Alimentador	566	1.229	6.534			1.750	8.272		
Carretera Central	Alimentador	567	1.229	6.534	5.668	0.767	1.750	8.272	7.162	1.091
Carretera Central	Alimentador	589	1.229	6.534			0.723	5.720		
Carretera Central	Alimentador	568	0.510	4.541	0.792	4.507	1.122	5.672	0.723	5.720
Carretera Central	Alimentador	572	0.792	4.507			0.856	14.475		
Carretera Central	Alimentador	580	0.510	4.541	0.597	11.372	2.235	7.108	1.420	5.842
Carretera Central	Alimentador	576	1.572	5.624			1.420	5.842		
Carretera Central	Alimentador	574	1.003	4.643	1.003	4.643	1.420	5.842	6.533	1.812
Carretera Central	Alimentador	583	1.003	4.643			2.689	13.267		
Carretera Central	Alimentador	571	1.877	10.417	5.994	1.317	1.590	5.195	7.580	1.874
Carretera Central	Alimentador	575	1.125	4.137			1.387	6.517		
Carretera Central	Alimentador	579	0.978	5.170	5.886	0.886	1.261	7.447	7.447	1.261
Carretera Central	Alimentador	563	0.886	5.886			1.261	7.447		
Carretera Central	Alimentador	577	0.886	5.886	0.965	7.471	1.378	9.481	9.481	1.378
Carretera Central	Alimentador	573	0.965	7.471			1.378	9.481		
Carretera Central	Alimentador	582	0.965	7.471			1.378	9.481		

(*) Costos referenciales para efectos de la propuesta del Postor. No se refieren al usuario del servicio.

Nota: Los costos han sido ajustados en función a la Tasa de Cambio BCRP / SUNAT vigente a la fecha de publicación de las Bases Integradas (16.07.2013)



2) En la página 35, numeral 5.5 Documentos que debe contener el Sobre N°1 (Documentos de Precalificación), acápite p), q) y r) se corrige el error material incurrido al haberse consignado “Copia Legalizada ante Notario” cuando en realidad lo que corresponde es “Copia Simple”. Siguiendo un criterio de razonabilidad y proporcionalidad debido a que estos documentos son expedidos por la Municipalidad Metropolitana de Lima se subsana el error y se solicita que el participante adjunte copia simple de los citados documentos, de la siguiente manera:

- Donde dice:

“p) Copia ~~legalizada ante Notario~~ de las tarjetas de circulación expedidas por la GTU o la GGTU, de acuerdo al Formulario 6 del Anexo N°4.

q) Copia ~~legalizada ante Notario~~ del título habilitante otorgado por la autoridad competente que acredite la fecha de autorización de la ruta de las empresas o sociedades que integren el Postor o el Consorcio y de las rutas en las cuales operen vehículos de la Flota Acreditada que no formen parte esas empresas o sociedades.

r) En caso que se acrediten vehículos dados de baja, se deberá presentar copia ~~legalizada ante Notario~~ del Reporte de Retiro Vehicular correspondiente expedido por la GTU o la GGTU, según Formulario 1-A del Anexo N° 4.”

- Debe decir:

“p) Copia **simple** de las tarjetas de circulación expedidas por la GTU o la GGTU, de acuerdo al Formulario 6 del Anexo N°4.

q) Copia **simple** del título habilitante otorgado por la autoridad competente que acredite la fecha de autorización de la ruta de las empresas o sociedades que integren el Postor o el Consorcio y de las rutas en las cuales operen vehículos de la Flota Acreditada que no formen parte esas empresas o sociedades.

r) En caso que se acrediten vehículos dados de baja, se deberá presentar Copia **simple** del Reporte de Retiro Vehicular correspondiente expedido por la GTU o la GGTU, según Formulario 1-A del Anexo N° 4.”

Lima, 23 de agosto de 2013



El Comité Especial