

EJECUCION DE INGRESOS A NIVEL DE PARTIDAS DEL INGRESO POR FUENTE DE FINANCIAMIENTO AL CUARTO TRIMESTRE DE 2007
(EN NUEVOS SOLES)

INSTITUTO METROPOLITANO PROTRANSPORTE DE LIMA

FINANCIAMIENTO: DONACIONES Y TRANSFERENCIAS

DESCRIPCION	PRESUPUESTO 2007		EJECUCION DE LOS INGRESOS AÑO 2007				TOTAL (3)	AVANCE %
	PIA (1)	PIIM (2)	I TRIM	II TRIM	III TRIM	IV TRIM		
TRANSFERENCIAS:	7 000 000	7 000 000	1 750 003.00	1 749 999.00	1 266 666.00	2 233 332.00	7 000 000.00	100.00
TRANSFERENCIAS	7 000 000	7 000 000	1 750 003.00	1 749 999.00	1 266 666.00	2 233 332.00	7 000 000.00	100.00
INTERNAS: DEL SECTOR PUBLICO	7 000 000	7 000 000	1 750 003.00	1 749 999.00	1 266 666.00	2 233 332.00	7 000 000.00	100.00
TRANSFERENCIAS GOBIERNOS LOCALES	7 000 000	7 000 000	1 750 003.00	1 749 999.00	1 266 666.00	2 233 332.00	7 000 000.00	100.00
FINANCIAMIENTO:	207 132	207 132	205 313.00	205 313.00	.00	.00	205 313.00	99.12
SALDO DE BALANCE	207 132	207 132	.00	.00	.00	.00	205 313.00	99.12
SALDO DE AÑOS FISCALES ANTERIORES	207 132	207 132	.00	.00	.00	.00	205 313.00	99.12
SALDO DE AÑOS FISCALES ANTERIORES	7 000 000	7 000 000	1 750 003.00	1 749 999.00	1 266 666.00	2 233 332.00	7 000 000.00	100.00
TOTAL GENERAL	7 000 000	7 000 000	1 750 003.00	1 749 999.00	1 266 666.00	2 233 332.00	7 000 000.00	100.00

INSTITUTO METROPOLITANO PROTRANSPORTE DE LIMA
PROTRANSPORTE
 Vº Bº
 ORESTES CÁCERES ZAPATA
 Jefe de la Oficina General de Administración y Finanzas

INSTITUTO METROPOLITANO PROTRANSPORTE DE LIMA
PROTRANSPORTE
 Vº Bº
 GEREMY GENERAL
 Gerente General

INSTITUTO METROPOLITANO PROTRANSPORTE DE LIMA
PROTRANSPORTE
 Vº Bº
 HAYO PORTOCARRERO CASERO
 Gerente General



INSTITUTO METROPOLITANO PROTRANSPORTE DE LIMA
PROTRANSPORTE - IMPL
 CONTABILIDAD
 Vº Bº
 Soto y Firma

INSTITUTO METROPOLITANO PROTRANSPORTE DE LIMA
PROTRANSPORTE - IMPL
 PRESUPUESTO
 Vº Bº
 Soto y Firma

EJECUCION DE INGRESOS A NIVEL DE PARTIDAS DEL INGRESO POR FUENTE DE FINANCIAMIENTO AL CUARTO TRIMESTRE DE 2007 (EN NUEVOS SOLES)

INSTITUTO METROPOLITANO PROTRANSPORTE DE LIMA RECURSOS DIRECTAMENTE RECAUDADOS

CICLO	PRESUPUESTO 2007		EJECUCION DE LOS INGRESOS AÑO 2007				TOTAL (3)	AVANCE %	
	PIA (1)	PIM (2)	I TRIM	II TRIM	III TRIM	IV TRIM		PIA (BVA)	PIM (BVA)
SOS CORRIENTES	154 304	64 563.68	64 563.68	63 490.00	27 130.00	204 811.80	359 995.48	.00	233.30
A DE BIENES	154 304	64 563.68	64 563.68	63 490.00	27 130.00	204 811.80	359 995.48	.00	233.30
S.	154 304	64 563.68	64 563.68	63 490.00	27 130.00	204 811.80	359 995.48	.00	233.30
A DE BASES	26 714	16 883.88	16 883.88	50.00	27 130.00	50 507.80	94 371.48	.00	353.77
S.	127 590	47 880.00	47 880.00	63 440.00	.00	154 304.00	265 624.00	.00	208.19
SOS DE CAPITAL		.00	.00	.00	.00	.00	.00	.00	.00
S INGRESOS DE CAPITAL		.00	.00	.00	.00	.00	.00	.00	.00
S INGRESOS DE CAPITAL		.00	.00	.00	.00	.00	.00	.00	.00
CAMBIENTO	490 020	490 020.00	490 020.00	490 020.00	.00	1 819.00	491 839.00	.00	100.37
O DE BALANCE	490 020	490 020.00	490 020.00	490 020.00	.00	1 819.00	491 839.00	.00	100.37
O DE AÑOS FISCALES ANTERIORES	490 020	490 020.00	490 020.00	490 020.00	.00	1 819.00	491 839.00	.00	100.37
O DE AÑOS FISCALES ANTERIORES	490 020	490 020.00	490 020.00	490 020.00	.00	1 819.00	491 839.00	.00	100.37
TOTAL GENERAL	644 324	64 563.68	64 563.68	63 555.00	27 130.00	208 630.80	651 834.48	.00	192.27



CONY
Sello y Firma


PRESUPUESTO Y PLANIFICACION
Sello y Firma

GERENTE GENERAL
Sello y Firma


**EJECUCION DE EGRESOS A NIVEL DE ACTIVIDAD/PROYECTO Y GENERICA DEL GASTO
POR FUENTE DE FINANCIAMIENTO
AL CUARTO TRIMESTRE DE 2007
(EN NUEVOS SOLES)**

**INSTITUTO METROPOLITANO PROTRANSPORTE DE LIMA
FINANCIAMIENTO : DONACIONES Y TRANSFERENCIAS**


AIP - GEN GTO	PRESUPUESTO 2007		EJECUCION DE LOS EGRESOS AÑO 2007				TOTAL (3)	AVANCE % PIA (3)/(1)	PIA (3)/(1)
	PIA (1)	PIB (2)	I TRIM	II TRIM	III TRIM	IV TRIM			
000267	7 000 000	7 207 132	1 747 155.44	1 780 384.49	1 718 799.54	1 818 940.84	7 043 280.31	100.00%	97.73%
MINISTRACION GENERAL	7 000 000	7 207 132	1 747 155.44	1 780 384.49	1 718 799.54	1 818 940.84	7 043 280.31	100.00%	97.73%
000267	3 644 383		.00	.00	.00	.00	.00	.00%	.00%
GESTION ADMINISTRATIVA	3 644 383		.00	.00	.00	.00	.00	.00%	.00%
5 1 PERSONAL Y OBLIGACIONES SOCIALES	1 442 853		.00	.00	.00	.00	.00	.00%	.00%
5 3 BIENES Y SERVICIOS	1 771 730		.00	.00	.00	.00	.00	.00%	.00%
5 4 OTROS GASTOS CORRIENTES	70 000		.00	.00	.00	.00	.00	.00%	.00%
6 7 OTROS GASTOS DE CAPITAL	386 000		.00	.00	.00	.00	.00	.00%	.00%
ANSORTE METROPOLITANO	3 355 817	7 207 132	1 747 155.44	1 780 384.49	1 718 799.54	1 818 940.84	7 043 280.31	209.90%	97.73%
008302	3 355 817	7 207 132	1 747 155.44	1 780 384.49	1 718 799.54	1 818 940.84	7 043 280.31	209.90%	97.73%
CONSTRUCCION DE VIAS URBANAS	3 355 817	7 207 132	1 747 155.44	1 780 384.49	1 718 799.54	1 818 940.84	7 043 280.31	209.90%	97.73%
6 5 INVERSIONES	3 355 817	7 207 132	1 747 155.44	1 780 384.49	1 718 799.54	1 818 940.84	7 043 280.31	209.90%	97.73%
TOTAL ENTIDAD	7 000 000	7 207 132	1 747 155.44	1 780 384.49	1 718 799.54	1 818 940.84	7 043 280.31	100.00%	97.73%



GERENTE GENERAL
Sello y Firma



PRESUPUESTO Y PLANIFICACION
Sello y Firma



CONTRATOS
Sello y Firma



**EJECUCION DE EGRESOS A NIVEL DE ACTIVIDAD/PROYECTO Y GENERICA DEL GASTO
POR FUENTE DE FINANCIAMIENTO
AL CUARTO TRIMESTRE DE 2007
(EN NUEVOS SOLES)**

DIRECCION NACIONAL DEL PRESUPUESTO PUBLICO

Página: 1

FORMATO 02E-1/ETES
(C)

INSTITUTO METROPOLITANO PROTRANSPORTE DE LIMA
DE FINANCIAMIENTO : RECURSOS DIRECTAMENTE RECAUDADOS

PG	TI	AP	GEN	Y	GTO	EJECUCION DE LOS EGRESOS AÑO 2007				AVANCE %				
						PLA (1)	PIM (2)	ETRIM I	ETRIM II	ETRIM III	ETRIM IV	TOTAL (8)	PLA (1)	PIM (2)
SPORTE						644 324		.00	13 000.00	11 800.00	353 256.73	378 058.73	.00%	58.85%
RANSORTE METROPOLITANO						644 324		.00	13 000.00	11 800.00	353 256.73	378 058.73	.00%	58.85%
155 TRANSPORTE METROPOLITANO						644 324		.00	13 000.00	11 800.00	353 256.73	378 058.73	.00%	58.68%
2 008302 CONSTRUCCION DE VIAS URBANAS						644 324		.00	13 000.00	11 800.00	353 256.73	378 058.73	.00%	58.68%
6 5 INVERSIONES						644 324		.00	13 000.00	11 800.00	353 256.73	378 058.73	.00%	58.68%
TOTAL ENTIDAD						644 324		.00	13 000.00	11 800.00	353 256.73	378 058.73	.00%	58.68%

CONTADOR
Seño y Firma

PROTRANSPORTE - IMPL
COMPTON
VB

PROTRANSPORTE DE LIMA
PROTRANSPORTE
VBO
ORESTES CACERES ZARZA
Jefe de Oficina General de Administración y Finanzas

PRESUPUESTO Y PLANIFICACION
Seño y Firma

INSTITUTO METROPOLITANO PROTRANSPORTE DE LIMA
MARY PORTO-SANCHEZ CANO
GERENTE GENERAL
Seño y Firma

