

ENTIDAD : INSTITUTO METROPOLITANO PROTRANSPORTE DE LIMA

**BALANCE GENERAL**

Al 31 de Diciembre del 2009 y 2008

(En Nuevos Soles)

EF-1

	2009	2008		2009	2008
<b>ACTIVO</b>			<b>PASIVO Y PATRIMONIO</b>		
<b>ACTIVO CORRIENTE</b>			<b>PASIVO CORRIENTE</b>		
Efectivo y Equivalente de Efectivo	1,577,717	244,496	Sobregiros Bancarios		
Inversiones Financieras			Obligaciones Financieras		
Cuentas por Cobrar Comerciales (Neto)			Cuentas por Pagar Comerciales	689,536	238,036
Cuentas por Cobrar a Partes Relacionadas			Cuentas por Pagar a Partes Relacionales		
Otras Cuentas por Cobrar (Neto)	113,635	109,216	Impuesto a la Renta y Participaciones Corrientes		
Existencias (Neto)	104,593	70,487	Otras Cuentas por Pagar		
Activos Biológicos			Provisiones	52,788	52,788
Activos no Corrientes mantenidos para la Venta			Pasivos mantenidos para la Venta		
Gastos Contratados por Anticipado		0	<b>TOTAL PASIVO CORRIENTE</b>	<b>742,324</b>	<b>290,824</b>
Otros Activos	648,013	513,256			
<b>TOTAL ACTIVO CORRIENTE</b>	<b>2,443,958</b>	<b>937,445</b>	<b>PASIVO NO CORRIENTE</b>		
			Obligaciones Financieras		
<b>ACTIVO NO CORRIENTE</b>			Cuentas por Pagar Comerciales		
Inversiones Financieras			Cuentas por Pagar a Partes Relacionales		
Cuentas por Cobrar Comerciales			Pasivo por imp. a la Renta y Partic.Diferidos		
Cuentas por Cobrar a Partes Relacionadas			Otras Cuentas por Pagar		
Otras Cuentas por Cobrar			Provisiones		0
Existencias (Neto)			Ingresos Diferidos (Neto)		
Activos Biológicos			<b>TOTAL PASIVO NO CORRIENTE</b>	<b>0</b>	<b>0</b>
Inversiones Inmobiliarias			<b>TOTAL PASIVO</b>	<b>742,324</b>	<b>290,824</b>
Inmuebles, Maquinaria y Equipo (Neto)	482,640	539,245			
Activos Intangibles (Neto)	133,347	247,694	<b>PATRIMONIO NETO</b>		
Activo por imp a la Renta y Participaciones Diferidos			Capital		
Crédito Mercantil			Capital de Inversión		
Otros Activos	35,275,747	26,459,439	Capital Adicional	36,824,415	27,571,083
<b>TOTAL ACTIVO NO CORRIENTE</b>	<b>35,891,734</b>	<b>27,246,378</b>	Resultados no Realizados		
<b>TOTAL ACTIVO</b>	<b>38,335,692</b>	<b>28,183,823</b>	Reservas Legales		
Cuentas de Orden	2,353,397	2,318,609	Otras Reservas		
			Resultados Acumulados	768,953	321,916
			Diferencias de Conversión		
			<b>TOTAL PATRIMONIO NETO</b>	<b>37,593,368</b>	<b>27,892,999</b>
			<b>TOTAL PASIVO Y PATRIMONIO</b>	<b>38,335,692</b>	<b>28,183,823</b>
			Cuentas de Orden	2,353,397	2,318,609

CPCC. MARTHA I. SOTO SARMIENTO  
CONTADORA - PROTRANSPORTE

C.N.R. 19899  
Matrícula N°  
Sello y Firma



JEFE DE LA OFICINA GENERAL DE ADMINISTRACIÓN Y FINANZAS  
Sello y Firma

Gerente General  
o Cargo equivalente  
Sello y Firma

NOTA: Los Estados Financieros deben presentarse referendados por el Gerente General o Cargo equivalente, en caso de las empresas en proceso de liquidación, los socios que deben consignar su nombre completo y colocar su sello respectivo

**ESTADO DE GANANCIAS Y PÉRDIDAS**


Por los años terminados el 31 de diciembre del 2008 y 2009


(En Nuevos Soles)


EF-2

ENTIDAD : INSTITUTO METROPOLITANO PROTRANSPORTE DE LIMA

RUBROS	2009	2008
<b>INGRESOS OPERACIONALES</b>		
Ventas Netas (Ingresos Operacionales)		
Otros Ingresos Operacionales	779,658	716,569
<b>TOTAL INGRESOS BRUTOS</b>	<b>779,658</b>	<b>716,569</b>
Costo de Ventas (Operacionales)		
Otros Costos Operacionales		
<b>TOTAL COSTOS OPERACIONALES</b>		
<b>UTILIDAD BRUTA</b>	<b>779,658</b>	<b>716,569</b>
Gastos de Ventas		
Gastos Administrativos	288,659	309,479
Ganancias (Pérdida) por Venta de Activos		
Otros Ingresos	678	12,711
Otros Gastos	27,902	11,006
<b>UTILIDAD OPERATIVA</b>	<b>463,765</b>	<b>408,795</b>
Ingresos Financieros	5,563	15,151
Gastos Financieros	22,665	4,407
Participación en los Result. de Partes Relacionad.Por Metod. Participacion		
Ganancias (Pérdida) por Instrumentos Financieros Derivados		
<b>RESULTADO ANTES PARTICIPAC.Y DEL IMPTO.RENTA</b>	<b>446,663</b>	<b>419,539</b>
Participaciones de los Trabajadores		
Impuesto a la Renta		
<b>UTILIDAD (PERDIDA) NETA DE ACTIVIDADES CONTINUAS</b>	<b>446,663</b>	<b>419,539</b>
Ingresos (Gasto) Neto de Operaciones en Discontinuación		
<b>UTILIDAD (PERDIDA) NETA DEL EJERCICIO</b>	<b>446,663</b>	<b>419,539</b>

  
 Contador General  
 Matrícula N°  
 Sello y Firma



  
 Gerente General  
 o Cargo Equivalente  
 Sello y Firma

CPCC. MARTHA I. SOTO SARMIENTO  
 CONTADOR GENERAL  
 N° 38899

NOTA: Los Estados Financieros preparados por el Gerente General y Contador General de la entidad, en el caso de las empresas en proceso de liquidación por los liquidadores, los mismos que deberán ser firmados por el liquidador, el nombre completo y colocar el sello de la entidad.