


BALANCE GENERAL


A 31 de Diciembre de 2010 y 2009


(En Nuevos Soles)

EF-1


	2010	2009		2010	2009
ACTIVO			PASIVO Y PATRIMONIO		
ACTIVO CORRIENTE			PASIVO CORRIENTE		
Efectivo y Equivalente de Efectivo	3,399,119	1,577,717	Sobregiros Bancarios		
Inversiones Financieras			Obligaciones Financieras		
Cuentas por Cobrar Comerciales (Neto)			Cuentas por Pagar Comerciales	467,329	689,536
Cuentas por Cobrar a Partes Relacionadas			Cuentas por Pagar a Partes Relacionadas		
Otras Cuentas por Cobrar (Neto)	4,766,681	113,635	Impuesto a la Renta y Participaciones Corrientes		
Existencias (Neto)	137,712	104,593	Otras Cuentas por Pagar	7,135,292	
Activos Biológicos			Provisiones		52,788
Activos no Corrientes mantenidos para la Venta			Pasivos mantenidos para la Venta		
Gastos Contratados por Anticipado			TOTAL PASIVO CORRIENTE	7,602,621	742,324
Otros Activos	2,544,001	648,013			
TOTAL ACTIVO CORRIENTE	10,847,513	2,443,958	PASIVO NO CORRIENTE		
			Obligaciones Financieras		
ACTIVO NO CORRIENTE			Cuentas por Pagar Comerciales		
Inversiones Financieras			Cuentas por Pagar a Partes Relacionadas		
Cuentas por Cobrar Comerciales			Pasivo por imp. a la Renta y Partic.Diferidos		
Cuentas por Cobrar a Partes Relacionadas			Otras Cuentas por Pagar		
Otras Cuentas por Cobrar			Provisiones		
Existencias (Neto)			Ingresos Diferidos (Neto)	1,653,491	
Activos Biológicos			TOTAL PASIVO NO CORRIENTE	1,653,491	
Inversiones Inmobiliarias			TOTAL PASIVO	9,256,112	742,324
Inmuebles, Maquinaria y Equipo (Neto)	391,049	482,640			
Activos Intangibles (Neto)	35,227	133,347	PATRIMONIO NETO		
Activo por Imp. a la Renta y Participaciones Diferidos			Capital		
Crédito Mercantil			Acciones de Inversión		
Otros Activos	44,653,554	35,275,747	Capital Adicional	40,824,415	36,824,415
TOTAL ACTIVO NO CORRIENTE	45,079,830	35,891,734	Resultados no Realizados		
TOTAL ACTIVO	55,927,343	38,335,692	Reservas Legales		
Cuentas de Orden	7,021,904	2,353,397	Otras Reservas		
			Resultados Acumulados	5,846,816	768,953
			Diferencias de Conversión		
			TOTAL PATRIMONIO NETO	46,671,231	37,593,368
			TOTAL PASIVO Y PATRIMONIO	55,927,343	38,335,692
			Cuentas de Orden	7,021,904	2,353,397


 Contador General
 Matricula N°
 Sello y Firma




 Gerente de Administración y Finanzas o
 Cargo equivalente
 Sello y Firma




 Gerente General
 o Cargo equivalente
 Sello y Firma



NOTA: Los Estados Financieros de esta entidad han sido auditados por el Contador General o Cargo equivalente, en caso de las empresas en proceso de liquidación por los liquidadores, los mismos que deben consignar su nombre completo y colocar su firma respectiva.
CPSC MARTHA SOTO SARMIENTO
CONTADORA - PROTRANSPORTE
Nº 19899

ESTADO DE GANANCIAS Y PÉRDIDAS


Por los años terminados el 31 de diciembre del 2009 y 2010


(En Nuevos Soles)


EF-2

ENTIDAD : INSTITUTO METROPOLITANO PROTRANSPORTE DE LIMA


RUBROS	2010	2009
INGRESOS OPERACIONALES		
Ventas Netas (Ingresos Operacionales)	27,887,563	
Otros Ingresos Operacionales	4,342,783	779,658
TOTAL INGRESOS BRUTOS	32,230,346	779,658
Costo de Ventas (Operacionales)	27,930,977	
Otros Costos Operacionales		
TOTAL COSTOS OPERACIONALES	(27,930,977)	
UTILIDAD BRUTA	4,299,369	779,658
Gastos de Ventas		
Gastos Administrativos	214,628	288,669
Ganancias (Pérdida) por Venta de Activos		
Otros Ingresos		
Otros Gastos	1,018,996	678
UTILIDAD OPERATIVA	5,104	27,902
Ingresos Financieros	5,098,633	463,765
Gastos Financieros	1,246	5,563
Participación en los Result. de Partes Relacionad.Por Metod. Participación		
Ganancias (Pérdida) por Instrumentos Financieros Derivados		
RESULTADO ANTES PARTICIPAC.Y DEL IMPTO RENTA	5,025,075	446,663
Participaciones de los Trabajadores		
Impuesto a la Renta		
UTILIDAD (PÉRDIDA) NETA DE ACTIVIDADES CONTINUAS	5,025,075	446,663
Ingresos (Gasto) Neto de Operaciones en Discontinuación		
UTILIDAD (PÉRDIDA) NETA DEL EJERCICIO	5,025,075	446,663


 Contador General
CPCC. MARTHA L. SOTO SARMIENTO
CONTADORA - PROTRANSPORTE
Nº 19899


 Gerente de Administración
 Cargo equivalente al de Contador General
 SOTO Y FERRER


 Gerente General
 Cargo equivalente al de Contador General
 SOTO Y FERRER
LEONCIO DELGADO URIBE
GERENTE GENERAL

NOTA: Los Estados Financieros deben presentarse referendados por el Gerente General o Cargo equivalente, en el caso de las empresas en proceso de liquidación por los liquidadores, los mismos que deben cursigar su nombre en el rubro correspondiente.


 SOTO Y FERRER
 DEPARTAMENTO DE CONTABILIDAD
 Y FISCALIA